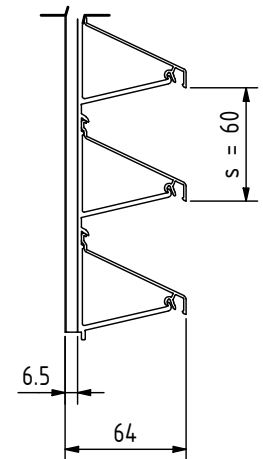
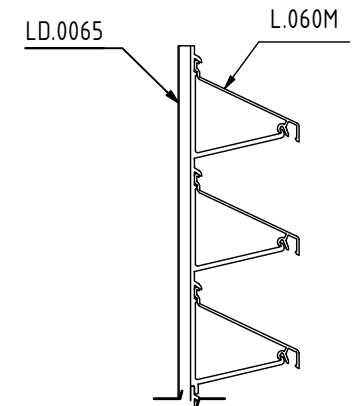
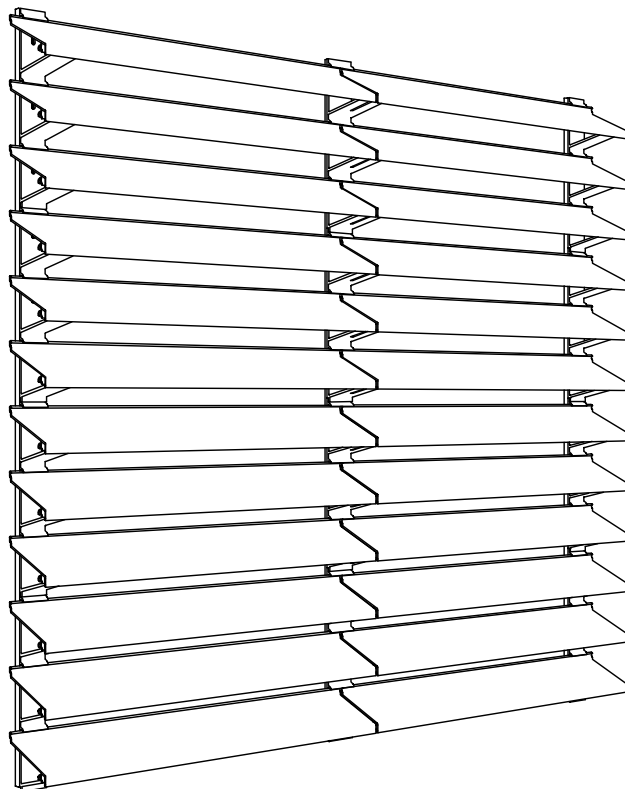


DRAUFSICHT



A-A (1 : 4)



LEGENDE

- L: Lamelllänge [mm]
d: Dilatationsfuge [mm]
= 0,001 x L
s: Lamellenabstand [mm]

Maximale Abmessungen in Rücksprache mit F&E Abteilung NV Renson Projects.



NV RENSON Projects
Maalbeekstraat 6
8790 Waregem
Belgium

Tel.: +32 (0)56 62 71 07
Fax: +32 (0)56 62 71 47
www.renson.eu

VERTIKAL STARR

TYPE: LINIUS

SUBTYPE: LAMELLENWAND

UMSCHREIBUNG: L.060M + LD.0065

PRODUKT FICHE

FICHE N°
VV_L_1_4801

VERSION
V.03

Skale:
1/4
Orig. format:
A4

Diese Zeichnung ist Eigentum von NV RENSON PROJECTS und darf nicht kopiert und nicht an Dritte gezeigt werden ohne Zustimmung.

R:\CAD\91_ProductFiches\VV\VV_L_1_4801-DU.idw